

110-6-8

23 listu

22. 10. 2008

Matušin!



Der Reichsorganisationsleiter
der NSDAP.

Hauptorganisationsamt



49655

Einsatz und Bewährung der Parteigenossen

im Wehr- oder Kriegsdienst
seit dem 1. September 1939
nach dem Stande vom 1. Mai 1943

Gesamtergebnis

82 III - XI - A - 2/44



Der Reichsorganisationsleiter
der NSDAP.

Hauptorganisationsamt

Vertraulich

Einsatz und Bewährung der Parteigenossen

im Wehr- oder anderweitigem Kriegsdienst
seit dem 1. Sept. 1939

nach dem Stande vom 1. Mai 1943.

Übersicht der Gesamtmeldung

1. Allgemeines und Gesamtmeldung
 2. Einsatz und Verluste der Parteigenossen
 3. Verwundete und ausgezeichnete Parteigenossen
 4. Einsatz und Verluste der Politischen-Leiter
 5. Verwundete und ausgezeichnete Politische-Leiter
 6. Aktive und nichtaktive Parteigenossen
 7. Einzelergebnisse (Gau e. u. w.)
-

1. Allgemeines.

3

Im Auftrag des Führers wurde mit Stichtag 1. Mai 1943 eine Erhebung über den Einsatz und die Bewährung der Parteigenossen im Wehr- oder anderweitigem Kriegsdienst seit dem 1. September 1939 durchgeführt.

Erfasst wurden sämtliche Parteigenossen einschl. der hauptberuflich in der Partei Tätigen nach vier Altersgruppen

Altersgruppe	I	1893 und älter
"	II	1894 bis 1900
"	III	1901 bis 1905
"	IV	1906 und jünger

Die Erhebung erfolgte über

- A) Wehr- und Kriegsdienst
- B) Verluste
- C) Verwundete
- D) Ausgezeichnete

Unter Wehr- oder Kriegsdienst wurden die Parteigenossen gezählt, die zum Wehrdienst d.s. Wehrmacht

Waffen SS
Polizeidivisionen und
NSKK.-Transportverbände

oder zum Kriegsdienst d.s. LS.-Polizei

Feuerschutzpolizei
Organisation Todt
Reichsarbeitsdienst und
Techn.Nothilfe (i.langfr.Kriegsdienst)

einberufen wurden.

Parteigenossen, die neben ihrem Beruf noch in irgend einem Kriegsdienst standen z.B. Heimatflak, Techn.Nothilfe (kurzfr. Notdienst) Landwacht, Heimatkriegsdienst usw., wurden bei dieser Erhebung nicht berücksichtigt.

4

Das Gesamtergebnis setzt sich zusammen aus den Meldungen von

42 Gauen,
14 erreichbaren Landesgruppen der Auslandsorganisation,
dem Arbeitsbereich Generalgouvernement,
dem Arbeitsbereich Niederlande,
sowie der Ortsgruppe "Braunes Haus"

und erfaßt

insgesamt 6 315 535 Parteigenossen ohne Verluste
oder 6 542 261 Parteigenossen einschl. Verluste.

Die Erhebung konnte bei einigen Ortsgruppen in den Gauen der Westgebiete infolge völliger Zerstörung der Dienststellen durch Terrorangriffe nicht durchgeführt werden, sodaß somit ca. 100 000 Parteigenossen in der Meldung nicht enthalten sind. Außerdem wurden 9 000 Internierte und die Parteigenossen der nicht erreichbaren Landesgruppen der Auslandsorganisation nicht mit aufgenommen.

Das Gesamtergebnis vermittelt ein sehr interessantes Bild über den Einsatz und die Bewährung der Parteigenossen insgesamt und der Politischen Leiter; darüber hinaus ist es über die Aktivität der Parteigenossen sehr aufschlußreich.

3 038 053 oder 46,4 v.H. der gesamten Parteigenossen
(einschl. Verluste),

1 903 969 oder 72,8 v.H. der Parteigenossen des Jahrganges 1906 und jünger
(einschl. Verluste)

sind oder waren bereits im Wehr- oder Kriegsdienst.

Die Verluste betragen 226 726 oder 3,5 v.H.,

die des Jahrganges 1906 und jünger sogar 195 333 oder 7,5 v.H.

236 661 oder 7,8 v.H. wurden verwundet und erhielten das bronzene, silberne oder goldene Verwundeten-Abzeichen.

Es wurden ausgezeichnet:

- 341 Parteigenossen mit dem Ritterkreuz,
davon 17 mit Eichenlaub,
4 mit Eichenlaub und Schwerter und
1 mit Eichenlaub, Schwerter und
Brillianten,
1 175 Parteigenossen mit dem Deutschen Kreuz in Gold oder
Silber,
32 927 Parteigenossen oder 1,1 v.H. mit dem EK.I und
252 350 Parteigenossen oder 8,3 v.H. mit dem EK.II.

Die Angaben über die Kriegsauszeichnungen sind nicht als vollständig anzusehen, da nach Meldungen der Gaue in vielen Fällen nicht feststellbar war, ob und welche Auszeichnungen verliehen wurden. Es ist anzunehmen, daß die Anzahl der verliehenen Auszeichnungen höher ist, als das Gesamtergebnis angibt.

Die Anzahl der Auszeichnungen der Gefallenen, an Kriegsverletzungen Gestorbenen, Vermißten oder in Gefangenschaft Geratenen wurden nicht festgestellt.

Das Gesamtergebnis zeigt mit aller Deutlichkeit
den hohen Einsatz der Partei an diesem Kriege.



NSDAP.

Reichsorganisationsleiter
Hauptorganisationsamt

**Streng
vertraulich.**

Meldung

über den

**Einsatz und die Bewährung der Parteigenossen
im Wehrdienst oder anderweitig Kriegsdienst
seit dem 1. September 1939**

Reich insgesamt

6

Altergruppe	A Wehrdienst <small>(davon im Sinne Tabelle 1)</small>						B Verluste						C Verwundete						D Auszeichnungen																																				
	Wehrdienst			Kriegsdienst			Gefallenen			Gestorbenen			Vermissten			Schwarz			Silber			Gold			EK II			EK I			Deutsches Kreuz			Höchste Tapferkeits-Auszeichnungen			Sturmabzeichen			Sonstige Auszeichnungen															
	Gesamt	mit dem Gewehr	mit dem Bajonett	Gesamt	mit dem Gewehr	mit dem Bajonett	Gesamt	mit dem Gewehr	mit dem Bajonett	Gesamt	mit dem Gewehr	mit dem Bajonett	Gesamt	mit dem Gewehr	mit dem Bajonett	Gesamt	mit dem Gewehr	mit dem Bajonett	Gesamt	mit dem Gewehr	mit dem Bajonett	Gesamt	mit dem Gewehr	mit dem Bajonett	Gesamt	mit dem Gewehr	mit dem Bajonett	Gesamt	mit dem Gewehr	mit dem Bajonett	Gesamt	mit dem Gewehr	mit dem Bajonett	Gesamt	mit dem Gewehr	mit dem Bajonett																			
I. Jahrgang 1893 und älter	1687882	448578	288414	81586	13728	18268	19 161	9 510	11 508	1587135	425230	238638	29 880	10 037	7 615	7 149	2 268	1 864	2 077	486	881	1 945	547	597	804	157	481	1479147	375883	265302	208771	55770	65498	48 984	13 032	14 557	921387	307081	185339	174 182	69 818	41 214	10 008	3 064	2 543	4 110	1 119	1 555	2 882	957	916	1 296	343	570	
II. Jahrgang 1894 bis 1900	1179147	375883	265302	208771	55770	65498	48 984	13 032	14 557	921387	307081	185339	174 182	69 818	41 214	10 008	3 064	2 543	4 110	1 119	1 555	2 882	957	916	1 296	343	570	1027983	394238	285878	441939	125269	143436	45 474	10 551	14 508	540567	168416	127972	61 788	21 108	17 402	5 184	1 458	1 572	10 951	3 002	4 674	3 339	1 020	1 255	3 989	1 063	1 688	
III. Jahrgang 1901-1905	1027983	394238	285878	441939	125269	143436	45 474	10 551	14 508	540567	168416	127972	61 788	21 108	17 402	5 184	1 458	1 572	10 951	3 002	4 674	3 339	1 020	1 255	3 989	1 063	1 688	2420551	384967	3090502	1808824	240881	837549	94 911	9 151	48 652	627736	134828	204296	103 430	27 400	37 007	7 724	1 303	3 403	142 820	21 038	83 946	14 065	7 444	7 667	38 448	5 898	21 865	
IV. Jahrgang 1906 und älter	2420551	384967	3090502	1808824	240881	837549	94 911	9 151	48 652	627736	134828	204296	103 430	27 400	37 007	7 724	1 303	3 403	142 820	21 038	83 946	14 065	7 444	7 667	38 448	5 898	21 865	Insgesamt	6315535	1513607	1910254	2411080	435648	1064719	227 630	42 244	88 290	3678825	1035715	576245	389 278	128 763	103 262	30 085	8 091	9 382	159 958	25 645	91 059	22 231	4 908	10 435	44 537	7 489	24 812

Das Gesamt-Ergebnis wurde erstellt aus:
42 Gaue, 17 Landesgruppen der Auslandsorganisation, den Arbeitsbereichen Generalgouvernement und Niederlande und der Ortsgruppe Braunes Haus.

Nicht erfasst wurden:
1. infolge Zerstörung von Ortsgruppen durch Terrorangriffe ca. 160 000 Pj.
2. von der Auslandsorganisation:
9000 Internierte und die Parteigenossen der nicht erreichbaren Landesgruppen.



Für die Richtigkeit und Vollständigkeit der Angaben.

München, den 30. Oktober 1943

H. Müller
Generaldirektor

7

2. Einsatz und Verluste der Parteigenossen.

Von den gesamten 6 542 261 erfaßten Parteigenossen
einschl. Verluste sind:

2 638 710 oder 40,3 v.H. im Wehr- oder Kriegsdienst, davon
2 411 080 oder 91,4 v.H. im Wehrdienst u.
227 630 oder 8,6 v.H. im Kriegsdienst,
399 343 oder 6,1 v.H. bereits im Wehr- oder Kriegsdienst gewesen,
3 277 482 oder 50,1 v.H. noch nicht im Wehr- oder Kriegsdienst
gewesen,
226 726 oder 3,5 v.H. Verluste, davon
159 958 oder 70,6 v.H. gefallen,
22 231 oder 9,8 v.H. an Kriegsverletzungen
gestorben u.
44 537 oder 19,6 v.H. vermißt oder in Gefan-
gensch. geraten.

Unterteilt nach Altersgruppen:

Altersgruppe I Jahrgang 1893 und älter:

1 692 688 Parteigenossen einschl. Verluste.

Von diesen sind:

100 727 oder 5,9 v.H. im Wehr- oder Kriegsdienst, davon
61 566 oder 61,1 v.H. im Wehrdienst u.
31 161 oder 38,9 v.H. im Kriegsdienst,
37 029 oder 2,2 v.H. bereits im Wehr- oder Kriegsdienst gewesen,
1 550 106 oder 91,6 v.H. noch nicht im Wehr- oder Kriegsdienst
gewesen,
4 826 oder 0,3 v.H. Verluste, davon
2 077 oder 43,0 v.H. gefallen,
1 945 oder 40,3 v.H. an Kriegsverletzungen
gestorben u.
804 oder 16,7 v.H. vermißt oder in Gefan-
schaft geraten

Altersgruppe II Jahrgang 1894 bis 1900:

1 187 430 Parteigenossen einschl. Verluste

Von diesen sind:

257 755 oder 21,7 v.H. im Wehr- oder Kriegsdienst, davon
208 771 oder 81,0 v.H. im Wehrdienst u.
48 984 oder 19,0 v.H. im Kriegsdienst,
184 190 oder 15,5 v.H. bereits im Wehr- oder Kriegsdienst gewesen,
737 197 oder 62,1 v.H. noch nicht im Wehr- oder Kriegsdienst
gewesen,
8 288 oder 0,7 v.H. Verluste, davon
4 110 oder 49,6 v.H. gefallen,
2 882 oder 34,8 v.H. an Kriegsverletzungen
gestorben u.
1 296 oder 15,6 v.H. vermißt oder in Gefan-
genschaft geraten.

Altersgruppe III Jahrgang 1901 bis 1905:

1 046 259 Parteigenossen einschl. Verluste.

Von diesen sind:

487 413 oder 46,6 v.H. im Wehr- oder Kriegsdienst, davon
441 939 oder 90,7 v.H. im Wehrdienst u.
45 474 oder 9,3 v.H. im Kriegsdienst.
66 970 oder 6,4 v.H. bereits im Wehr- oder Kriegsdienst gewesen,
473 597 oder 45,3 v.H. noch nicht im Wehr- oder Kriegsdienst
gewesen,
18 279 oder 1,7 v.H. Verluste, davon
10 951 oder 59,9 v.H. gefallen
3 339 oder 18,3 v.H. an Kriegsverletzungen
gestorben u.
3 989 oder 21,8 v.H. vermißt oder in Gefan-
genschaft geraten.

Altersgruppe IV Jahrgang 1906 und jünger:

2 615 884 Parteigenossen einschl. Verluste

Von diesen sind:

1 792 815 oder 68,5 v.H. im Wehr- oder Kriegsdienst, davon
1 698 804 oder 94,8 v.H. im Wehrdienst u.
94 011 oder 5,2 v.H. im Kriegsdienst,
111 154 oder 4,2 v.H. bereits im Wehr- oder Kriegsdienst gewesen,
516 582 oder 19,8 v.H. noch nicht im Wehr- oder Kriegsdienst
gewesen,
195 333 oder 7,5 v.H. Verluste, davon
142 820 oder 73,1 v.H. gefallen,
14 065 oder 7,2 v.H. an Kriegsverletzungen
gestorben u.
38 448 oder 19,7 v.H. vermißt oder in Gefan-
genschaft geraten.



Parteigenossen im Wehr- oder Kriegsdienst

Nr.
1

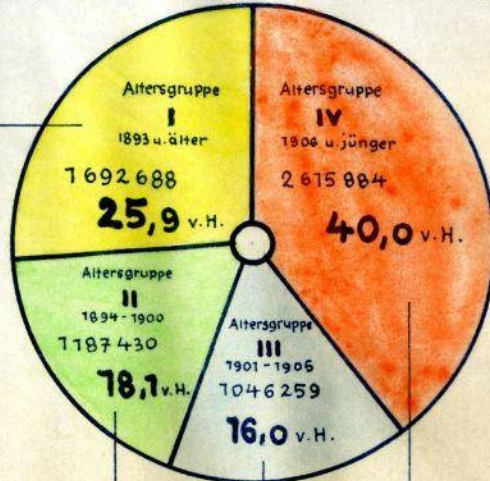
Der Reichsorganisationsleiter
der NSDAP.
Hauptorganisationsamt

seit dem 1. Sept. 1939
nach dem Stand vom 1. Mai 1943

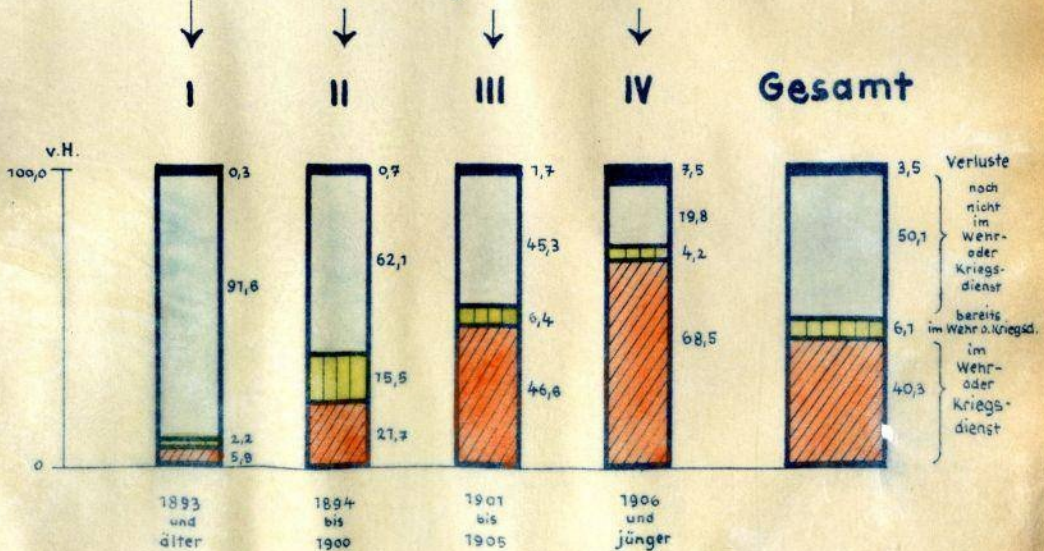
9

Altersgliederung der Parteigenossen

6 542 261 Parteigenossen einschl. Verluste



Einsatz und Verluste der Parteigenossen



3. Verwundete und ausgezeichnete Parteigenossen.

10

Von den gesamten 3 038 053 Parteigenossen, die im Wehr- oder Kriegsdienst sind oder bereits waren, wurden:

- 236 661 oder 7,8 v.H. verwundet, davon erhielten
204 943 od. 86,6 v.H. d. Verw. Abz. i. Bronze,
29 269 od. 12,4 v.H. d. Verw. Abz. i. Silber u.
2 449 od. 1,0 v.H. d. Verw. Abz. i. Gold,

32 927 oder 1,1 v.H. mit dem EK. I,
252 350 oder 8,3 v.H. mit dem EK. II,
1 775 mit dem Deutschen Kreuz in Gold oder Silber und
341 mit dem Ritterkreuz ausgezeichnet.

Unterteilt nach Altersgruppen:

Altersgruppe I Jahrgang 1893 und älter:

- 137 756 Parteigenossen sind oder waren bereits im Wehr- oder Kriegsdienst. Davon wurden
2 698 oder 2,0 v.H. verwundet
und
2 077 oder 1,5 v.H. mit dem EK. I und
8 103 oder 5,9 v.H. mit dem EK. II ausgezeichnet.

Altersgruppe II Jahrgang 1894 bis 1900:

- 441 945 Parteigenossen sind oder waren bereits im Wehr- oder Kriegsdienst. Davon wurden
8 585 oder 1,9 v.H. verwundet
und
4 005 oder 0,9 v.H. mit dem EK. I und
20 203 oder 4,6 v.H. mit dem EK. II ausgezeichnet.

Altersgruppe III Jahrgang 1901 bis 1905:

- 554 383 Parteigenossen sind oder waren bereits im Wehr- oder Kriegsdienst. Davon wurden
16 832 oder 3,0 v.H. verwundet
und
3 237 oder 0,6 v.H. mit dem EK. I und
21 694 oder 3,9 v.H. mit dem EK. II ausgezeichnet.

Altersgruppe IV Jahrgang 1906 und jünger:

- 1 903 969 Parteigenossen sind oder waren bereits im Wehr- oder Kriegsdienst. Davon wurden
208 546 oder 11,0 v.H. verwundet
und
23 608 oder 1,2 v.H. mit dem EK. I und
202 350 oder 10,6 v.H. mit dem EK. II ausgezeichnet.



Parteigenossen im Wehr- oder Kriegsdienst

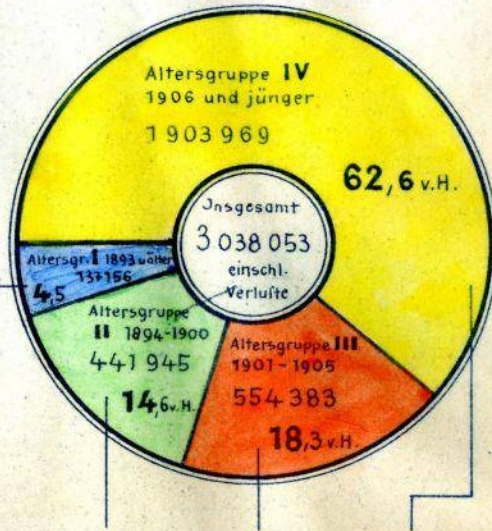
Nr. 11

Der Reichsorganisationsleiter
der NSDAP.
Hauptorganisationsamt

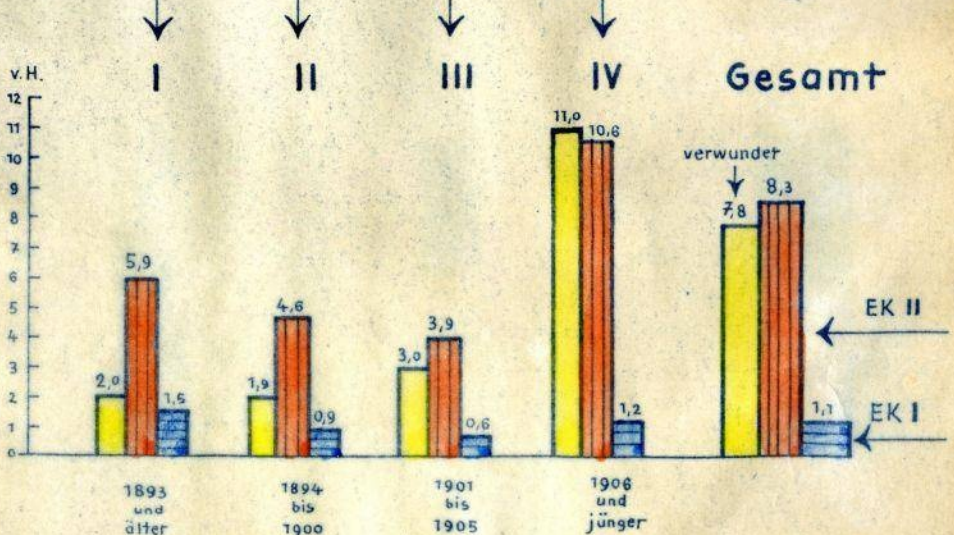
seit dem 1. Sept. 1939
nach dem Stand vom 1. Mai 1943

Altersgliederung der Parteigenossen

die im Wehr- oder Kriegsdienst sind oder bereits waren



Verwundete und Ausgezeichnete Parteigenossen



4. Einsatz und Verluste der Politischen Leiter.

Von den gesamten 1 551 709 erfaßten Politischen Leitern
einschl. Verluste sind:

477 892 oder 30,8 v.H. im Wehr- oder Kriegsdienst, davon
435 648 oder 91,2 v.H. im Wehrdienst u.
42 244 oder 8,8 v.H. im Kriegsdienst,
136 454 oder 8,8 v.H. bereits im Wehr- oder Kriegsdienst gewesen,
899 261 oder 57,9 v.H. noch nicht im Wehr- oder Kriegsdienst
gewesen,
38 102 oder 2,5 v.H. Verluste, davon
25 645 oder 67,3 v.H. gefallen,
4 968 oder 13,0 v.H. an Kriegsverletzungen
gestorben u.
7 489 oder 19,7 v.H. vermißt oder in Gefan-
gensch.geraten.

Unterteilt nach Altersgruppen:

Altersgruppe I Jahrgang 1893 und älter:

449 718 Politische Leiter einschl. Verluste.

Von diesen sind:

23 238 oder 5,2 v.H. im Wehr- oder Kriegsdienst, davon
13 728 oder 59,1 v.H. im Wehrdienst u.
9 510 oder 40,9 v.H. im Kriegsdienst,
12 305 oder 2,7 v.H. bereits im Wehr- oder Kriegsdienst gewesen,
12 985 oder 91,8 v.H. noch nicht im Wehr- oder Kriegsdienst
gewesen,
1 190 oder 0,3 v.H. Verluste, davon
486 oder 40,8 v.H. gefallen,
547 oder 46,0 v.H. an Kriegsverletzungen
gestorben u.
157 oder 13,2 v.H. vermißt oder in Gefan-
genschaft geraten.

Altersgruppe II Jahrgang 1894 bis 1900:

378 302 Politische Leiter einschl. Verluste

Von diesen sind:

68 802 oder 18,2 v.H. im Wehr- oder Kriegsdienst, davon
55 770 oder 81,1 v.H. im Wehrdienst u.
13 032 oder 18,9 v.H. im Kriegsdienst,
72 882 oder 19,3 v.H. bereits im Wehr- oder Kriegsdienst gewesen,
234 199 oder 61,9 v.H. noch nicht im Wehr- oder Kriegsdienst
gewesen,
2 419 oder 0,6 v.H. Verluste, davon
1 119 oder 46,3 v.H. gefallen,
957 oder 39,6 v.H. an Kriegsverletzungen
gestorben u.
343 oder 14,1 v.H. vermißt oder in Gefan-
genschaft geraten.

Altersgruppe III Jahrgang 1901 bis 1905:

309 351 Politische Leiter einschl. Verluste.

Von diesen sind:

135 820 oder 43,9 v.H. im Wehr- oder Kriegsdienst, davon
125 269 oder 92,2 v.H. im Wehrdienst u.
10 551 oder 7,8 v.H. im Kriegsdienst,
22 564 oder 7,3 v.H. bereits im Wehr- oder Kriegsdienst gewesen,
145 852 oder 47,1 v.H. noch nicht im Wehr- oder Kriegsdienst
gewesen,
5 115 oder 1,7 v.H. Verluste, davon
3 002 oder 58,7 v.H. gefallen
1 020 oder 19,9 v.H. an Kriegsverletzungen
gestorben u.
1 093 oder 21,4 v.H. vermißt oder in Gefan-
genschaft geraten.

Altersgruppe IV Jahrgang 1906 und jünger:

414 338 Politische Leiter einschl. Verluste.

Von diesen sind:

250 032 oder 60,4 v.H. im Wehr- oder Kriegsdienst, davon
240 881 oder 96,3 v.H. im Wehrdienst u.
9 151 oder 3,7 v.H. im Kriegsdienst,
28 703 oder 6,9 v.H. bereits im Wehr- oder Kriegsdienst gewesen,
106 225 oder 25,6 v.H. noch nicht im Wehr- oder Kriegsdienst
gewesen,
29 378 oder 7,1 v.H. Verluste, davon
21 038 oder 71,6 v.H. gefallen,
2 444 oder 8,3 v.H. an Kriegsverletzungen
gestorben u.
5 896 oder 20,1 v.H. vermißt oder in Gefan-
genschaft geraten.



Politische Leiter im Wehr- oder Kriegsdienst

Nr.
2

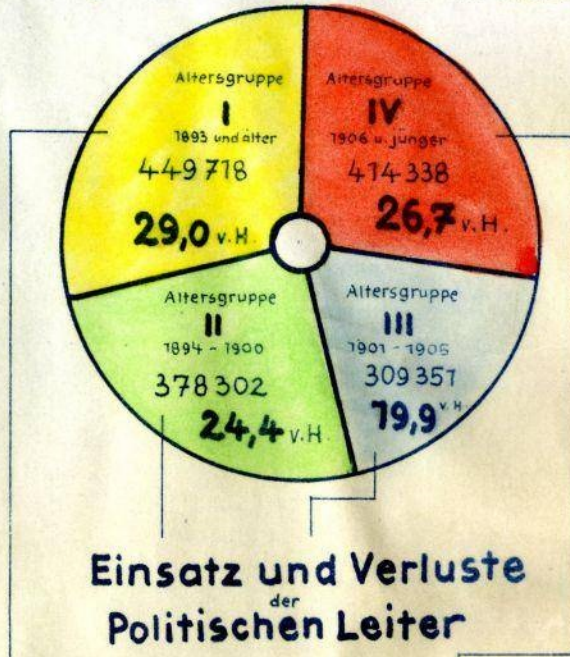
Der Reichsorganisationsleiter
der NSDAP.
Hauptorganisationsamt

seit dem 1. Sept. 1939
nach dem Stand vom 1. Mai 1943

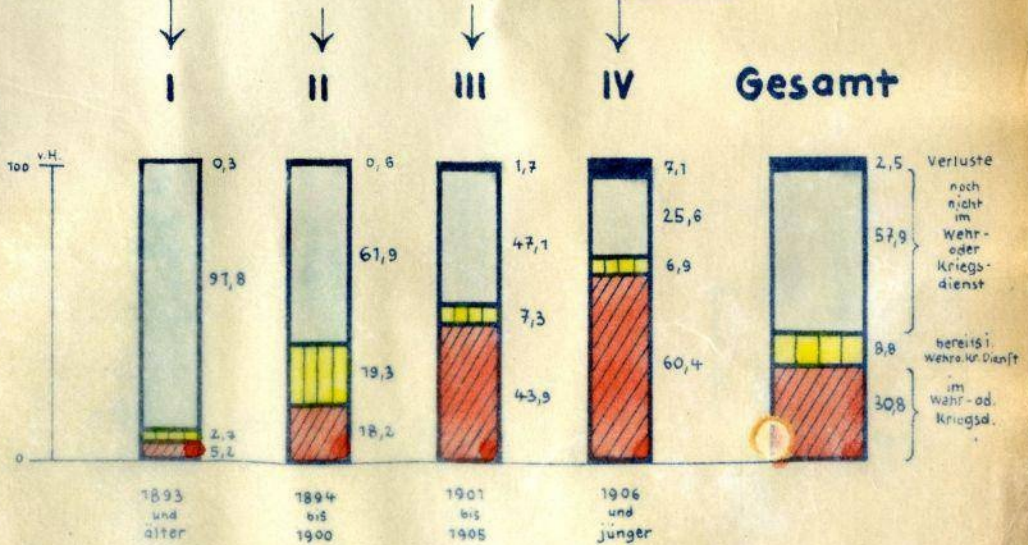
14

Altersgliederung der Politischen Leiter

1551709 Politische Leiter einschl. Verluste



Einsatz und Verluste der Politischen Leiter



fi.
30.10.43

5. Verwundete und ausgezeichnete Politische Leiter.

Von den gesamten 614 346 Politischen Leitern, die im Wehr- oder Kriegsdienst sind oder bereits waren, wurden:

38 214 oder 6,2 v.H. verwundet, davon erhielten

32 882 oder 86,1 v.H. d.Verw.Abz.i.Bronze,
4 972 oder 13,0 v.H. d.Verw.Abz.i.Silber u.
360 oder 0,9 v.H. d.Verw.Abz.i.Gold,

5 195 oder 0,8 v.H. mit dem EK. I,
41 857 oder 6,8 v.H. mit dem EK.II,
274 mit dem Deutschen Kreuz in Gold oder Silber und
43 mit dem Ritterkreuz ausgezeichnet.

Unterteilt nach Altersgruppen:

Altersgruppe I Jahrgang 1893 und älter:

35 543 Politische Leiter sind oder waren bereits im Wehr- oder Kriegsdienst. Davon wurden

698 oder 2,0 v.H. verwundet
und

452 oder 1,3 v.H. mit dem EK.I und
1 931 oder 5,4 v.H. mit dem EK.II ausgezeichnet.

Altersgruppe II Jahrgang 1894 bis 1900:

141 684 Politische Leiter sind oder waren bereits im Wehr- oder Kriegsdienst. Davon wurden

2 366 oder 1,7 v.H. verwundet
und

890 oder 0,6 v.H. mit dem EK.I und
5 456 oder 3,9 v.H. mit dem EK.II ausgezeichnet.

Altersgruppe III Jahrgang 1901 bis 1905:

158 384 Politische Leiter sind oder waren bereits im Wehr- oder Kriegsdienst. Davon wurden

4 512 oder 2,8 v.H. verwundet
und

797 oder 0,5 v.H. mit dem EK.I und
5 623 oder 3,6 v.H. mit dem EK.II ausgezeichnet.

Altersgruppe IV Jahrgang 1906 und jünger:

278 735 Politische Leiter sind oder waren bereits im Wehr- oder Kriegsdienst. Davon wurden

30 638 oder 11,0 v.H. verwundet
und

3 056 oder 1,1 v.H. mit dem EK.I und
28 847 oder 10,3 v.H. mit dem EK.II ausgezeichnet.



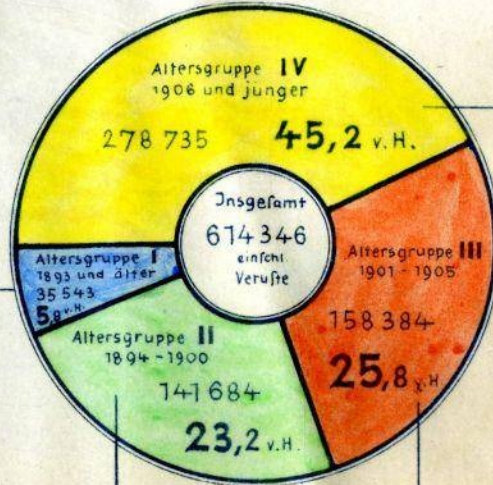
Politische Leiter im Wehr- oder Kriegsdienst

Nr. 16

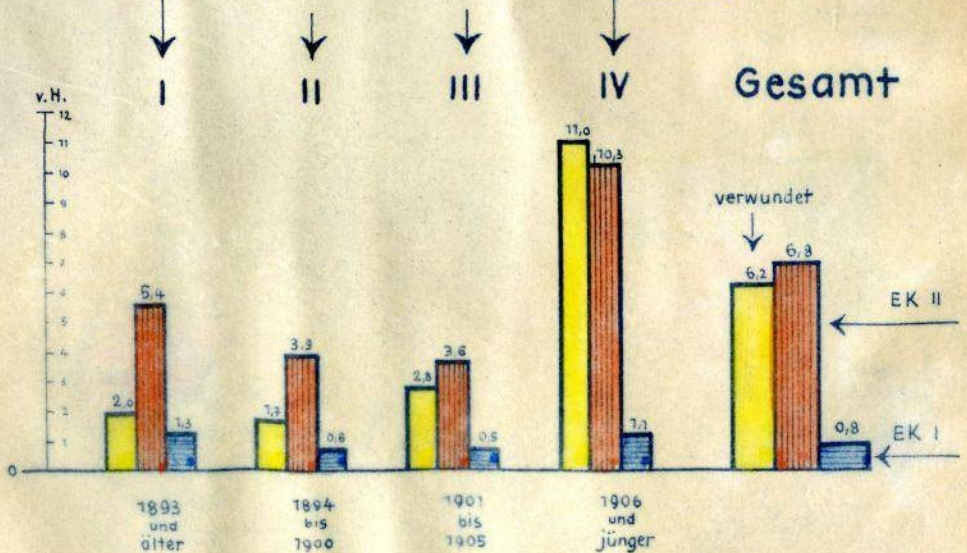
Der Reichsorganisationsleiter
der NSDAP.
Hauptorganisationsamt

seit dem 1. Sept. 1939
nach dem Stand vom 1. Mai 1943

Altersgliederung der Politischen Leiter die im Wehr- oder Kriegsdienst sind und bereits waren



Verwundete und Ausgezeichnete Politische Leiter



6. Aktive und nicht-aktive Parteigenossen.

3 676 825 Parteigenossen (ohne Verluste) waren am 1. Mai 1943
nicht im Wehr- oder Kriegsdienst.

Davon sind:

1 035 715 oder 28,1 v.H. Politische Leiter,
756 245 oder 20,6 v.H. nur Gliederungsangehörige u.
1 884 865 oder 51,3 v.H. nur Beitragszahler.

Unterteilt nach Altersgruppen.

Altersgruppe I Jahrgang 1893 und älter:

1 587 135 Parteigenossen (ohne Verluste) waren am 1. Mai 1943
nicht im Wehr- oder Kriegsdienst.

Davon sind:

425 290 oder 26,8 v.H. Politische Leiter,
238 638 oder 15,0 v.H. nur Gliederungsangehörige u.
1 033 207 oder 58,2 v.H. nur Beitragszahler.

Altersgruppe II Jahrgang 1894 bis 1900:

921 387 Parteigenossen (ohne Verluste) waren am 1. Mai 1943
nicht im Wehr- oder Kriegsdienst.

Davon sind:

307 081 oder 33,3 v.H. Politische Leiter,
185 339 oder 20,1 v.H. nur Gliederungsangehörige u.
428 967 oder 46,6 v.H. nur Beitragszahler.

Altersgruppe III Jahrgang 1901 bis 1905:

540 567 Parteigenossen (ohne Verluste) waren am 1. Mai 1943
nicht im Wehr- oder Kriegsdienst.

Davon sind:

168 416 oder 31,2 v.H. Politische Leiter,
127 972 oder 23,6 v.H. nur Gliederungsangehörige u.
244 179 oder 45,2 v.H. nur Beitragszahler.

Altersgruppe IV Jahrgang 1906 und jünger:

627 736 Parteigenossen (ohne Verluste) waren am 1. Mai 1943
nicht im Wehr- oder Kriegsdienst.

Davon sind:

134 928 oder 21,5 v.H. Politische Leiter,
204 296 oder 32,5 v.H. nur Gliederungsangehörige u.
288 512 oder 46,0 v.H. nur Beitragszahler.



Parteigenossen im Wehr- oder Kriegsdienst

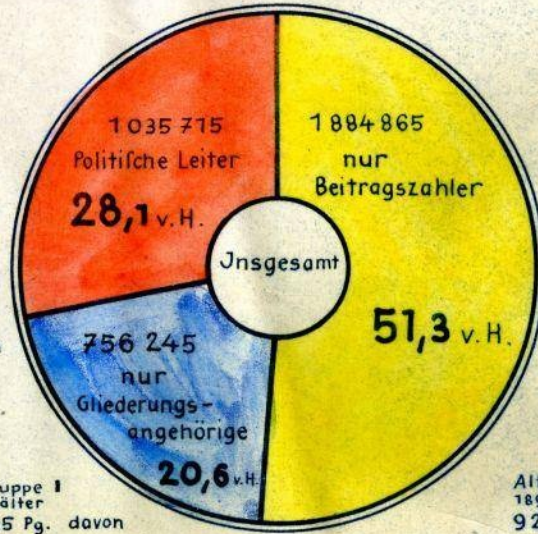
Nr. 18

Der Reichsorganisationsleiter
der NSDAP.
Hauptorganisationsamt

seit dem 1. Sept. 1939
nach dem Stand vom 1. Mai 1943

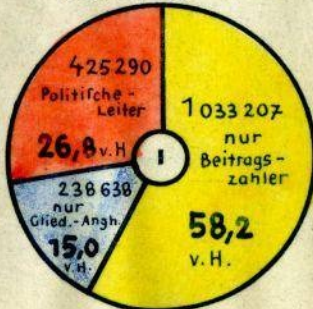
-Aktive und nicht-aktive Parteigenossen die am 1. Mai 1943 nicht im Wehr- oder Kriegsdienst waren!

Insgesamt **3 676 825** Parteigenossen
davon:

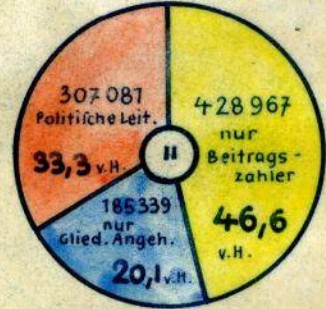


Unterteilt nach

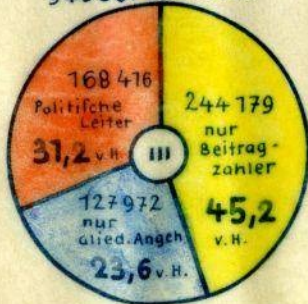
Altersgruppe I
1893 und älter
1 587 135 Pg. davon



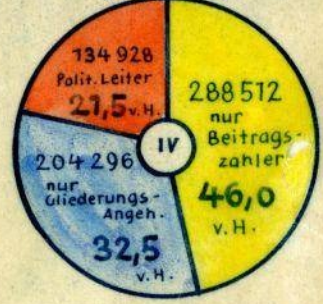
Altersgruppe II
1894 - 1900
921 387 Pg. davon



Altersgruppe III
1901 - 1905
540 567 Pg. davon



Altersgruppe IV
1906 u. jünger
627 736 Pg. davon



19

7. Einzelergebnisse

von

42 Gauen

14 erreichbaren Landesgruppen der AO.

Arbeitsbereich Generalgouvernement

Arbeitsbereich Niederlande

Ortsgruppe "Braunes Haus"

über

- A) Einsatz und Verluste der Parteigenossen
- B) Verwundete und Ausgezeichnete Parteigenossen
- C) Einsatz und Verluste der Politischen Leiter
- D) Verwundete und Ausgezeichnete Politische Leiter.



Der Reichsorganisationsleiter
der NSDAP.
Hauptorganisationsamt

Einsatz und Verluste

der Parteigenossen
im Wehr- oder anderw. Kriegsdienst
seit dem 1. September 1939
nach dem Stand vom 1. Mai 1943

(Anordnung Nr. 5, 6a, 6b, 6c/43 des Reichsorganisationsleiters v. 10. V. 1943)

20

Parteigenossen
Insgesamt

Lfd. Nr.	Gau Arbeitsbereiche Ortsgr. Braunes Haus	Anzahl der Parteigenossen (einschl. Verluste) Spalte 7	davon (von Spalte 1)											
			sind im				waren bereits im				waren noch nicht im		sind Verluste	
			Wehrdienst		Kriegsdienst		Wehrdienst		Kriegsdienst		Wehr- u. Kriegsdienst		(getötet, gefangen, vermisst, gefangen)	
			Anzahl	v. H. v. Spalte 1	Anzahl	v. H. v. Spalte 1	Anzahl	v. H. v. Spalte 1	Anzahl	v. H. v. Spalte 1	Anzahl	v. H. v. Spalte 1	Anzahl	v. H. v. Spalte 1
1	2	3	3/a	4	4/a	5	5/a	6	6/a	7	7/a			
1	Baden	234 071	94 685	40,5	7 558	3,2	15 714	6,7	1 318	0,6	105 134	44,9	9 662	4,1
2	Bayreuth	213 131	80 695	37,9	6 543	3,1	12 172	5,7	767	0,4	104 728	49,1	8 226	3,8
3	Berlin	260 054	88 566	34,1	9 587	3,7	10 473	4,0	944	0,4	143 663	55,2	6 821	2,6
4	Danzig-Westpreußen	82 562	26 117	31,6	2 739	3,3	4 604	5,6	366	0,4	46 200	56,0	2 536	3,1
5	Düsseldorf	130 899	43 957	33,6	4 652	3,7	5 399	4,1	837	0,6	72 016	55,1	3 838	2,9
6	Essen	107 655	36 649	34,0	4 093	3,8	4 067	3,8	415	0,4	59 597	55,4	2 834	2,6
7	Franken	87 456	33 577	38,4	3 012	3,4	5 018	5,7	439	0,5	42 220	48,3	3 392	3,7
8	Halle-Merseburg	142 167	46 774	32,9	3 656	2,6	8 010	5,6	541	0,4	78 826	55,4	4 360	3,1
9	Hamburg	133 305	45 124	33,9	5 733	4,3	5 108	3,8	530	0,4	73 485	55,1	3 325	2,5
10	Hessen-Nassau	253 414	102 679	40,5	9 257	3,6	15 492	6,1	194	0,4	115 726	45,7	9 336	3,7
11	Kärnten	34 224	13 439	39,3	1 073	3,1	2 324	6,8	193	0,6	15 951	46,6	1 244	3,6
12	Köln-Aachen	179 487	59 625	33,2	5 467	3,1	7 900	4,4	616	0,4	101 481	56,5	4 378	2,4
13	Kurhessen	95 417	37 172	39,0	3 552	3,7	5 611	5,9	420	0,4	45 335	47,5	3 327	3,5
14	Magdeburg-Anhalt	162 372	54 649	33,7	4 904	3,0	9 317	5,7	755	0,5	87 833	54,1	4 814	3,0
15	Mainfranken	76 978	30 991	40,2	2 864	3,5	4 457	5,8	261	0,3	35 780	46,5	2 825	3,7
16	Mark Brandenburg	256 265	87 443	34,1	7 922	3,1	16 501	6,4	1 243	0,5	134 782	52,6	8 374	3,3
17	Mecklenburg	75 792	28 494	37,6	2 433	3,2	5 316	7,0	283	0,4	36 465	48,1	2 801	3,7
18	Moselland	139 533	54 033	38,7	5 930	4,2	8 862	6,4	1 748	1,3	63 644	45,6	5 316	3,8
19	München-Oberbayern	137 839	48 175	35,0	5 363	3,9	8 432	6,1	931	0,7	70 874	51,4	4 064	2,9
20	Niederdonau	144 650	57 990	40,0	3 082	2,1	6 973	4,8	422	0,3	70 536	48,7	5 847	4,1
21	Niederschlesien	223 065	86 396	38,7	7 451	3,4	17 245	7,7	1 560	0,7	102 344	45,9	8 069	3,6
22	Oberdonau	71 596	27 915	39,0	1 814	2,5	4 724	6,6	275	0,4	33 933	47,4	2 935	4,1
23	Oberschlesien	91 829	32 994	35,9	3 767	4,1	7 318	8,0	537	0,6	44 026	47,9	3 187	3,5
24	Ost-Hannover	91 659	35 751	38,9	3 983	4,3	6 678	7,3	429	0,5	41 104	44,7	3 914	4,3
25	Ostpreußen	150 618	61 500	40,8	6 417	4,3	18 396	12,2	1 094	0,7	56 956	37,8	6 255	4,2
26	Pommern	162 456	73 269	45,1	7 039	4,3	11 815	7,3	1 020	0,6	81 560	50,2	7 753	4,8
27	Sachsen	449 708	162 928	36,2	15 191	3,4	22 216	4,9	1 666	0,4	232 491	51,7	15 216	3,4
28	Salzburg	19 816	7 418	37,4	461	2,3	1 891	9,6	65	0,3	9 420	47,6	561	2,8
29	Schleswig-Holstein	155 559	59 381	38,2	5 261	3,4	9 425	6,1	655	0,4	75 049	48,2	5 788	3,7
30	Schwaben	81 759	27 731	33,9	2 577	3,2	6 745	8,2	408	0,5	41 553	50,8	2 745	3,4
31	Steiermark	75 524	28 702	38,0	1 520	2,0	3 957	5,2	332	0,4	38 932	51,6	2 081	2,8
32	Sudetenland	431 962	166 732	38,6	12 199	2,8	11 888	2,8	1 187	0,3	223 981	51,8	15 975	3,7
33	Süd-Hannover-Braunsch.	181 066	66 946	37,0	6 032	3,3	11 835	6,5	836	0,5	88 726	49,0	6 691	3,7
34	Thüringen	230 585	85 520	37,1	7 340	3,2	12 915	5,6	933	0,4	115 894	50,2	7 983	3,5
35	Tirol-Vorarlberg	60 639	22 355	36,9	2 493	4,1	4 107	6,8	441	0,7	29 550	48,7	1 693	2,8
36	Wärtheland	47 074	12 646	26,9	1 483	3,1	1 662	3,5	220	0,5	30 520	64,8	543	1,2
37	Weser-Ems	151 648	57 079	37,6	6 506	4,3	8 132	5,4	809	0,5	73 514	48,5	5 608	3,7
38	Westfalen-Nord	174 591	65 541	37,5	6 523	3,7	8 503	4,9	608	0,4	87 877	50,3	5 539	3,2
39	Westfalen-Süd	141 805	49 203	34,7	3 643	2,7	5 620	4,0	430	0,3	77 756	54,8	4 950	3,5
40	Westmark	159 883	55 327	34,6	5 341	3,3	9 818	6,2	704	0,4	82 781	51,8	5 912	3,7
41	Wien	173 509	46 329	27,5	3 014	2,4	3 953	3,1	363	0,3	66 775	54,1	3 175	2,6
42	Württemberg-Nord	90 691	38,7	9 140	3,9	16 252	6,9	1 247	0,5	107 145	45,8	9 741	4,2	
Reichs Gau		2 342 242	2 342 242	100,0	218 835	9,3	366 745	15,6	29 772	1,3	3 246 268	138,6	223 434	9,5
43	Auslandsorganisation	33 345	12 319	37,0	7 855	23,6	1 256	3,8	55	0,1	14 096	42,3	2 764	8,3
44	Arb. Gaus Belgien	13 724	1 024	7,5	495	3,6	382	2,8	104	0,8	11 206	81,7	83	0,6
45	Arb. Niederlande	4 021	1 233	30,7	175	4,3	181	4,5	17	0,4	2 375	59,1	40	1,0
46	Ortsgr. Braunes Haus	6 359	3 316	52,1	270	4,2	714	11,2	117	1,8	3 537	55,6	405	6,4
PARTEI INSGESAMT		2 342 242	2 411 080	103,0	227 630	9,8	369 278	15,7	30 065	1,3	3 277 482	140,0	226 726	9,7

Verwandete

Kategorie

21
Parte gene
Insgeheim

Jd. G
Nr.

D. von W

Verfahren Nr.

	W	W	W	W
	W	W	W	W
	72	8	8	8
	54	8	9	9
	40	18	3 271	28 50
	17	7	1 105	2 11
	36			
	35		541	8 5
	27		1 105	10 7
	25		2 37	2 74
	40			
	1,0			31 27
	0,9			
	0,8			
	1,1			84
	1,0			10
	1,2			
	3			
	516			
	8			

11

12

13

14

15

16

17

18

19

20

21

22

23

24

25

26

27

28

29

30

31

32

33

34

35

36

37

38

39

40

41

42

43

44

45

46

47

48

49

50

51

52

53

54

55

56

57

58

59

60

61

62

63

64

65

66

67

68

69

70

71

72

73

74

75

76

77

78

79

80

81

82

83

84

85

86

87

88

89

90

91

92

93

94

95

96

97

98

99

100

101

102

103

104

105

106

107

108

109

110

111

112

113

114

115

116

117

118

119

120

121

122

123

124

125

126

127

128

129

130

131

132

133

134

135

136

137

138

139

140

141

142

143

144

145

146

147

148

149

150

151

152

153

154

155

156

157

158

159

160

161

162

163

164

165

166

167

168

169

170

171

172

173

174

175

176

177

178

179

180

181

182

183

184

185

186

187

188

189

190

191

192

193

194

195

196

197

198

199

200

201

202

203

204

205

206

207

208

209

210

211

212

213

214

215

216

217

218

219

220

221

222

223

224

225

226

227

228

229

230

231

232

233

234

235

236

237

238

239

240

241

242

243

244

245

246

247

248

249

250

251

252

253

254

255

256

257

258

259

260

261

262

263

264

265

266

267

268

269

270

271

272

273

274

275

276

277

278

279

280

281

282

283

284

285

286

287

288

289

290

291

292

293

294

295

296

297

298

299

300

301

302

303

304

305

306

307

308

309

310

311

<



Der Reichsorganisationsleiter
der NSDAP
Hauptorganisationsamt

Einsatz und Verluste

Politischer Leiter
im Reichsorganisationsamt
der NSDAP
am 1. September 1939
Stand vom 1. Mai 1943
Reichsorganisationsamt, Reichsorganisationsleiter v. 10. V. 1943

22
Politische Leiter
Insgesamt

Lfd. Nr.	Gau Arbeitsbereiche Ortsg. Braunes Haus	Anzahl de 7 Politischen Leiter	davon										
			waren bereits im				waren noch nicht im				sind		
			Wehrdienst		Kriegsdienst		Wehr- u. Kriegsdienst		Verluste		sind	Verluste	sind
			Anzahl	v. H. d. Spalte 1	Anzahl	v. H. d. Spalte 1	Anzahl	v. H. d. Spalte 1	Anzahl	v. H. d. Spalte 1	Anzahl	v. H. d. Spalte 1	Anzahl
1	Baden	74 233	21 839	29,5	6 910	9,3	519	0,7	40 922	55,1	2 205	3,0	
2	Bayreuth	36 389	11 320	31,1	3 084	8,5	138	0,4	19 838	54,5	1 180	3,2	
3	Berlin	91 633	24 014	26,2	4 786	5,2	399	0,4	57 705	63,0	1 814	2,0	
4	Danzig-Westpreußen	30 041	7 810	26,0	2 263	7,5	111	0,4	18 589	61,9	803	2,7	
5	Düsseldorf	28 000	8 277	29,6	1 623	5,8	232	0,8	14 048	50,2	717	2,5	
6	Essen	19 809	4 762	24,0	1 164	5,9	76	0,4	11 897	59,9	351	1,8	
7	Franken	15 106	4 664	30,9	1 200	7,9	107	0,7	11 19	74,1	422	2,8	
8	Halte-Merseburg	34 041	8 108	23,8	1 06	3,1	106	0,3	18 54	54,5	646	1,9	
9	Hamburg	34 763	10 17	29,3	1 41	4,0	141	0,4	26 113	75,1	657	1,9	
10	Hessen-Nassau	47 633	14 1	29,6	3 16	6,6	22	0,0	3 22	10,1	1 039	2,2	
11	Kärnten	11 636	3 01	25,9	981	8,4	7	0,0	8 16	69,3	307	2,6	
12	Köln-Aachen	34 451	9 27	27,2	1 17	3,4	162	0,5	20 34	58,1	739	2,1	
13	Kurhessen	15 749	4 1	26,0	9 8	6,2	98	0,6	8 766	55,7	332	2,1	
14	Magdeburg-Anhalt	34 138	8 27	24,2	8 6	25,2	198	0,6	21 234	62,2	654	1,9	
15	Mainfranken	13 77	4 214	30,6	9 0	65,3	63	0,5	7 456	54,1	142	1,0	
16	Mark Brandenburg	48 374	12 720	26,3	1 140	2,3	9 5	0,2	28 556	59,0	1 080	2,2	
17	Mecklenburg	21 933	5 920	27,0	506	2,3	17 2	0,8	85	0,4	12 630	57,8	
18	Moselland	28 897	8 503	29,4	1 57	3,0	7 6	0,3	283	1,0	1 499	53,6	
19	Münchener Gauen	28 881	8 556	29,7	1 03	3,1	8 7	0,3	1 226	4,4	794	2,7	
20	Niederrhein	37 543	12 489	33,2	1 36	1,7	7 3	0,2	1 5 8	0,4	1 186	3,2	
21	Oberfranken	32 226	18 938	58,8	1 18	0,4	1 18	0,4	1 18	0,4	1 716	2,4	
22	Ostpreußen	22 584	6 904	30,6	447	2,0	2 1	0,0	1 17	0,0	713	3,1	
23	Pommern	30 784	7 898	25,7	78	0,3	3 1	0,0	1 1	0,0	148	2,4	
24	Rheinland-Pfalz	20 863	5 855	27,9	1 1	0,0	1 1	0,0	1 1	0,0	536	2,6	
25	Sachsen	40 911	8 219	20,0	1 308	3,2	1 1	0,0	1 1	0,0	1 122	2,7	
26	Sachsen-Anhalt	30 987	7 779	25,1	1 143	3,7	1 1	0,0	1 1	0,0	1 056	2,8	
27	Schlesien	12 77	3 1	24,3	3 483	27,3	1 1	0,0	1 1	0,0	2 843	22,2	
28	Schwaben	12 77	3 1	24,3	1 01	7,9	1 1	0,0	1 1	0,0	90	1,7	
29	Thüringen	12 77	3 1	24,3	888	69,6	1 1	0,0	1 1	0,0	961	1,9	
30	Westfalen	12 77	3 1	24,3	28	0,2	1 1	0,0	1 1	0,0	477	2,7	
31	Stettin	12 77	3 1	24,3	130	10,2	1 1	0,0	1 1	0,0	1 1	0,0	
32	Westpreußen	12 77	3 1	24,3	89	32,1	1 856	2,2	1 1	0,0	1 1	0,0	
33	Württemberg	12 77	3 1	24,3	35 757	278,0	967	0,3	1 1	0,0	1 1	0,0	
34	Thüringen	12 77	3 1	24,3	45 90	359,8	104	0,0	1 1	0,0	1 1	0,0	
35	Tirol-Vorarlberg	12 391	27 6	22,3	618	5,0	1 1	0,0	1 1	0,0	1 1	0,0	
36	Wartheland	19 832	240	1,2	240	1,2	1 1	0,0	1 1	0,0	1 1	0,0	
37	Weser-Ems	12 012	1 1	0,0	1 1	0,0	1 1	0,0	1 1	0,0	1 1	0,0	
38	Westfalen	12 13	1 1	0,0	1 1	0,0	1 1	0,0	1 1	0,0	1 1	0,0	
39	Westfalen	12 592	1 1	0,0	1 1	0,0	1 1	0,0	1 1	0,0	1 1	0,0	
40	Westmark	12 435	1 1	0,0	1 1	0,0	1 1	0,0	1 1	0,0	1 1	0,0	
41	Wien	12 384	1 1	0,0	1 1	0,0	1 1	0,0	1 1	0,0	1 1	0,0	
42	Württemberg-Baden	55 760	1 1	0,0	1 1	0,0	1 1	0,0	1 1	0,0	1 1	0,0	
Reichs-Gau insgesamt													
43	Aussiedler	1 591 706	135 843	8,5	1 1	0,0	1 1	0,0	1 1	0,0	1 1	0,0	
44	Arbeitsgemeinschaften	1 1	1 1	0,0	1 1	0,0	1 1	0,0	1 1	0,0	1 1	0,0	
45	Arbeitsgemeinschaften	1 1	1 1	0,0	1 1	0,0	1 1	0,0	1 1	0,0	1 1	0,0	
46	Ortsgruppen	1 1	1 1	0,0	1 1	0,0	1 1	0,0	1 1	0,0	1 1	0,0	
PARTEI INSGESAMT													

der
 im V...
 1943

23
 Rauten...
 Unigel

Nr.	Beschreibung	Menge	Einheit	Kategorie		
				K 1	Deutsches Kreuz	
					mit	ohne
1		317	0,8	1	2	
2		123	1,2	2	178	
3			0,5	1	70	
4			0,7	2	28	
5			0,7	3	33	
6			1,0	3	117	
7			2,1	6	204	
8			0,6	5	273	
9			0,6	2	153	
10			0,7	6	64	
11			0,5	1		
12		793	0,8	108		
13		418	1,0	50		
14		597	0,7	83		
15		400	1,4	88		
16		1 578	1,0	195		
17		828	0,8	88		
18		713	0,7	100		
19		841	0,8	244		
20		1 203	7,4	966		
21		1 843	0,8	886		
22		833	0,7	604		
23		947	7,4	821		
24		503	3,7	360		
25		1 136	3,8	771		
26		670	0,5	720		
27		170	0,0	14		
28		241	1,7	7		
29		10 570	3,1	81		
30		6 977	9,4	557		
31		5 908	5,1	188		
32		631	7,1	631		
33		80	6,6	20		
34		1 784	5,8	1 284		
35		1 720	6,3	386		
36		1 000	4,0	250		
37		1 000	3,0	333		
38		1 000	3,0	333		
39		1 000	3,0	333		
40		1 000	3,0	333		
41		1 000	3,0	333		
42		1 000	3,0	333		